


# Coloca más tarjetas de crédito con datos de empleo

Conecta de manera automática con los datos oficiales de empleo de los usuarios en IMSS para conocer su situación laboral. Verifica los ingresos de clientes nuevos o existentes para ampliar las posibilidades de otorgar o ampliar líneas crédito.



## Hasta un 95% de conexiones exitosas

Los clientes podrán compartir sus datos laborales en tan solo unos clics: solo necesitarán introducir su CURP a través de una experiencia de usuario fácil y segura.



## Un proceso sin papeleo, 100% digital

Extra de manera automática información clave para validar los ingresos en segundos incrementando el número de usuarios que completan sus solicitudes con éxito.



## Incrementa hasta un 10% tu tasa de aprobación

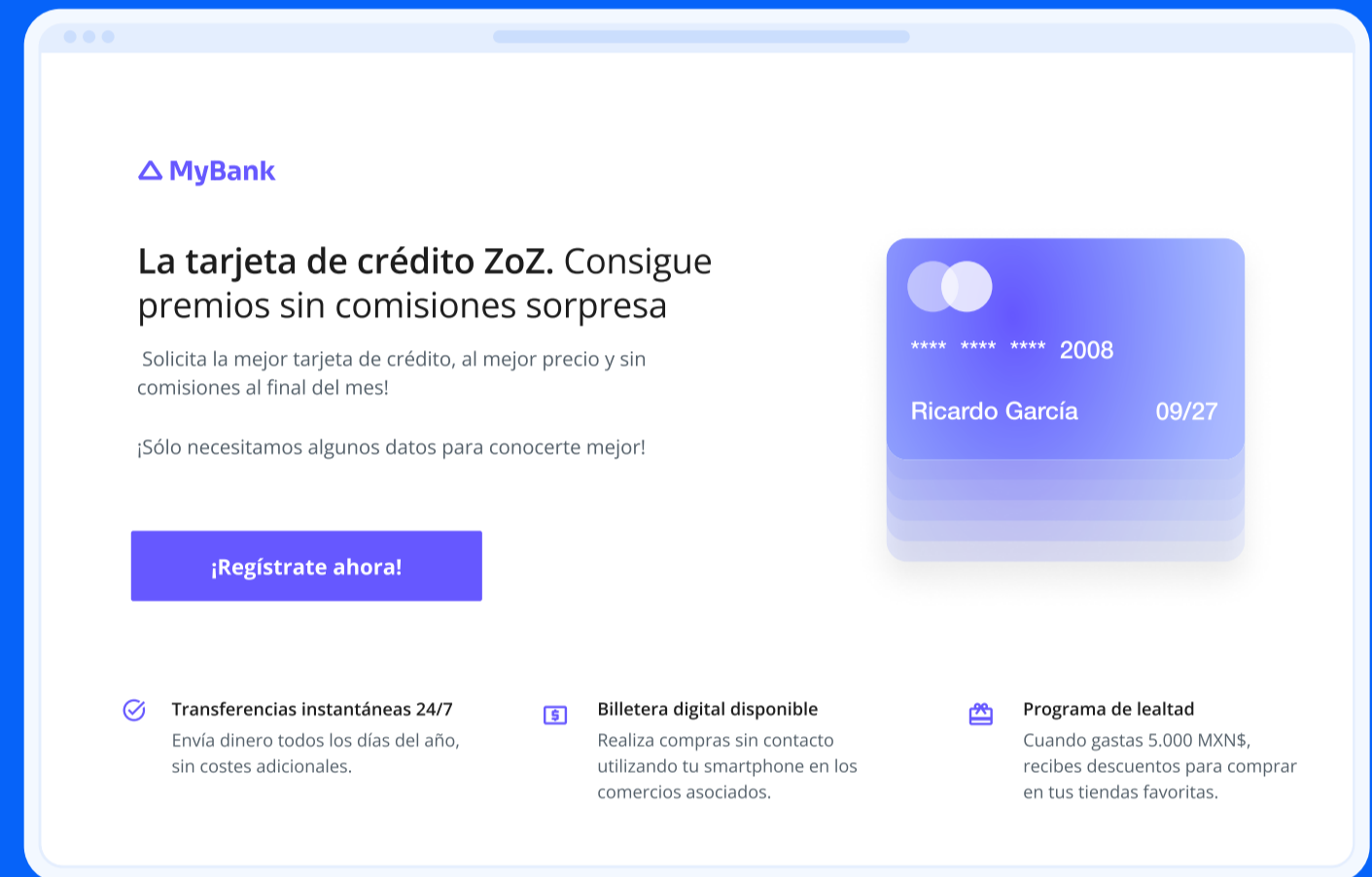
Aumenta el número de solicitudes procesadas y la colocación de productos como tarjetas o préstamos personales sin aumentar el riesgo de tu modelo.

## Valora una solicitud de tarjeta de crédito en minutos con IMSS

1

### Presenta las ventajas

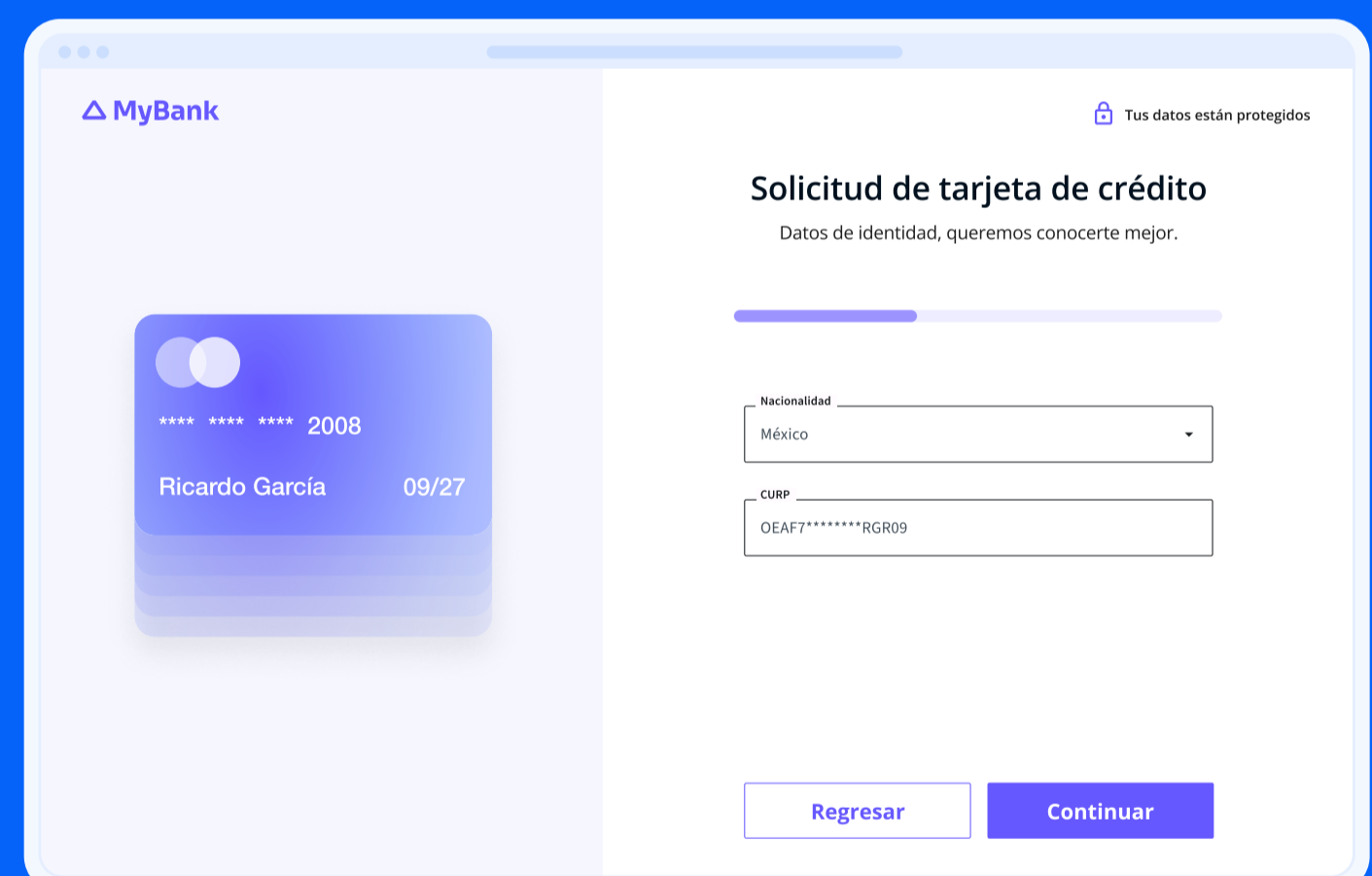
A través de nuestra Connect Page, puedes contactar con tus usuarios para presentarles las ventajas de tu nuevo producto de crédito y promover que compartan sus datos.



2

### Conecta datos de IMSS

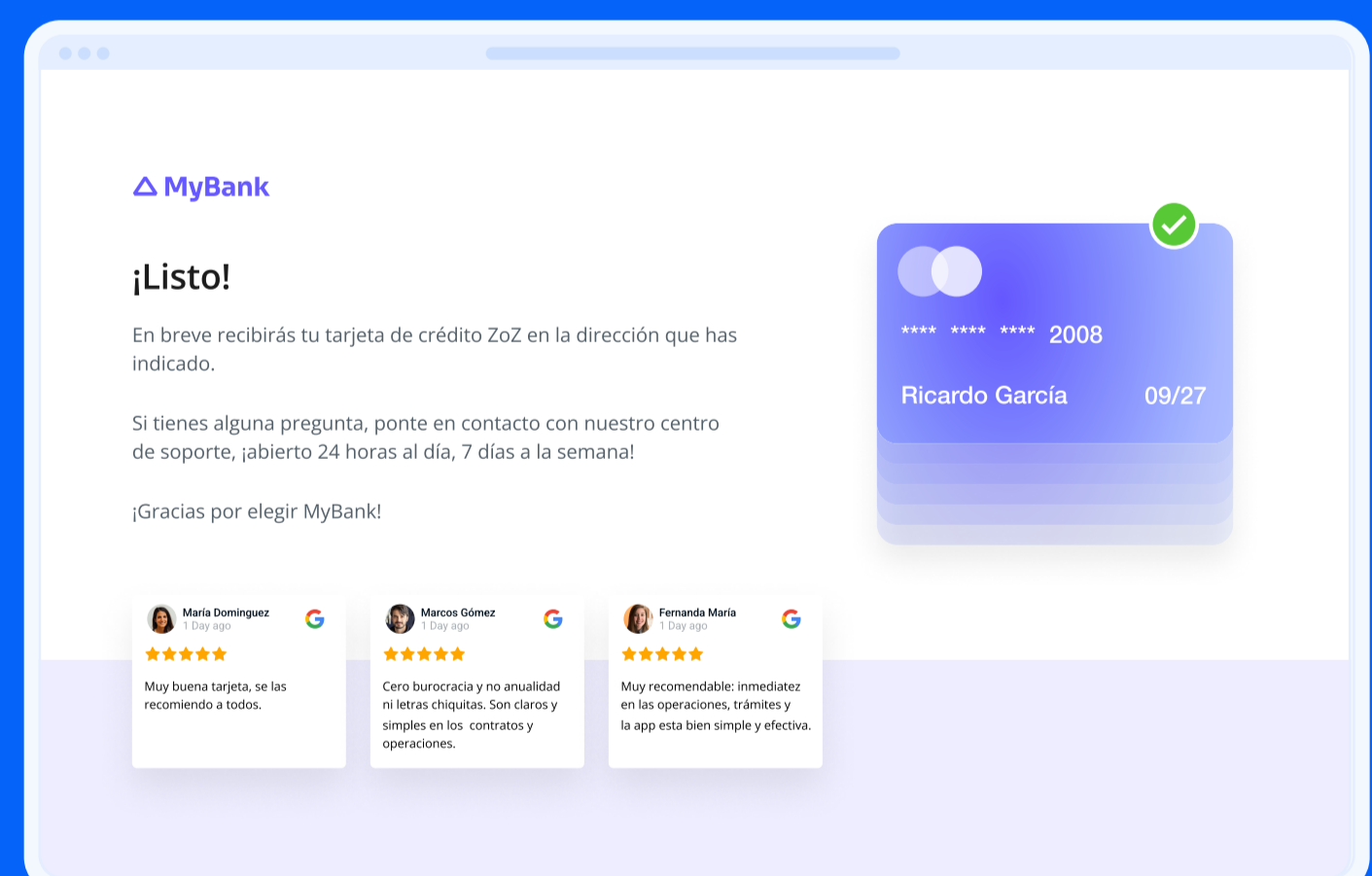
Facilita a tus usuarios la conexión de su cuenta de IMSS con tu plataforma a través de Belvo. Para ello tan sólo necesitarán introducir su CURP en un flujo sencillo y seguro de alta conversión.



3

### Verifica los ingresos

Analiza los datos obtenidos a través de Belvo para verificar la información de ingresos y estabilidad laboral de los usuarios con una fuente confiable y de alta precisión.



## ¿Por qué utilizar datos de empleo?

### Alcanza nuevas audiencias sin historial crediticio

Reduce el número de solicitudes rechazadas por falta de historial crediticio o por la necesidad de presentar documentos físicos. El IMSS cuenta con más de 21 millones de trabajadores registrados con información actualizada de sus ingresos.

### Conoce mejor a tu base actual de clientes

A través de Belvo también puedes analizar los ingresos de tus clientes actuales consultando su información en IMSS. De esta forma podrás reanalizar las solicitudes previamente rechazadas de clientes para los que no habías podido estimar los ingresos.

### Datos actualizados y verificados para mejorar tus modelos

Al contrario que los datos de burós de crédito, los datos del IMSS representan de manera exacta y actualizada los ingresos de los usuarios. Nuestros datos muestran una mejora de hasta el 10% en modelos de riesgo que usan datos de empleo.